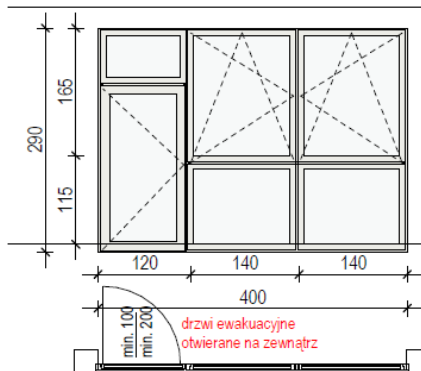
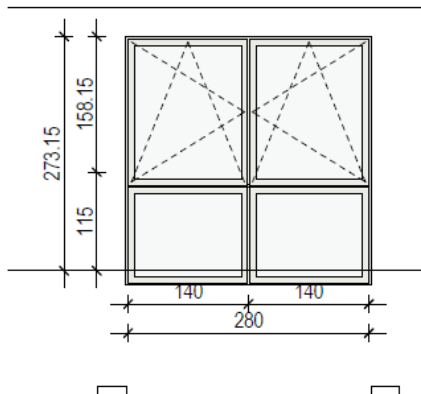
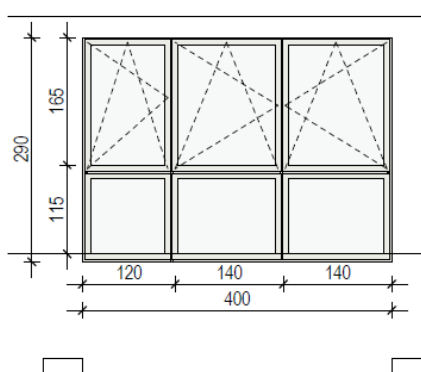


01	Lokalizacja		ilość suma
<div>O1</div> <div>okno na parterze - z drzwiami ewakuacyjnymi</div> <div></div>	ETAP I	Sala 01, 02 – parter	2 szt.
	WYMIARY:	Pomiar na terenie obiektu	
	MATERIAŁ:		
	KOLOR:		
	UWAGI:		

03	Lokalizacja		ilość suma
<div>O3</div> <div>okno dwuskrzydłowe</div> <div></div>	ETAP I	Sala 01, 02 – parter, 03, 04 - piętro	5 szt.
	WYMIARY:	Pomiar na terenie obiektu	
	MATERIAŁ:		
	KOLOR:		
	UWAGI:		

02	Lokalizacja		ilość suma
<div>O2</div> <div>trzyoskrzydłowe okno na piętrze</div> <div></div>	ETAP I	Sala 04 - piętro	1 szt.
	WYMIARY:	Pomiar na terenie obiektu	
	MATERIAŁ:		
	KOLOR:		
	UWAGI:		

załącznik nr 5 - zestawienie stolarki okiennej etap I

ZNACZNIK	Lokalizacja okna / drzwi	LICZBA	PRODUCENT*	MODEL*	WYSOKOŚĆ	SZEROKOŚĆ	WYS. OTWORU	SZER. OTWORU
O1	E2.0.07	1	np. Aluplast	Ideal 7000	290	400	292	404
O1	0.04	1	np. Aluplast	Ideal 7000	290	400	292	404
O1	0.08	1	np. Aluplast	Ideal 7000	290	400	292	404
O1	E2.0.01	1	np. Aluplast	Ideal 7000	290	400	292	404
4								
O2	E2.1.07	1	np. Aluplast	Ideal 7000	290	400	292	404
O2	1.07	1	np. Aluplast	Ideal 7000	290	400	292	404
O2	E2.1.01	1	np. Aluplast	Ideal 7000	290	400	292	404
3								
O3	1.03	1	np. Aluplast	Ideal 7000	290	285	292	289
O3	0.04	1	np. Aluplast	Ideal 7000	290	285	292	289
O3	0.03	1	np. Aluplast	Ideal 7000	290	285	292	289
O3	1.07	1	np. Aluplast	Ideal 7000	290	285	292	289
O3	1.03	1	np. Aluplast	Ideal 7000	290	285	292	289
O3	E2.1.01	1	np. Aluplast	Ideal 7000	290	285	292	289
O3	E2.1.07	1	np. Aluplast	Ideal 7000	290	285	292	289
O3	E2.0.07	1	np. Aluplast	Ideal 7000	290	285	292	289
O3	E2.0.01	1	np. Aluplast	Ideal 7000	290	285	292	289