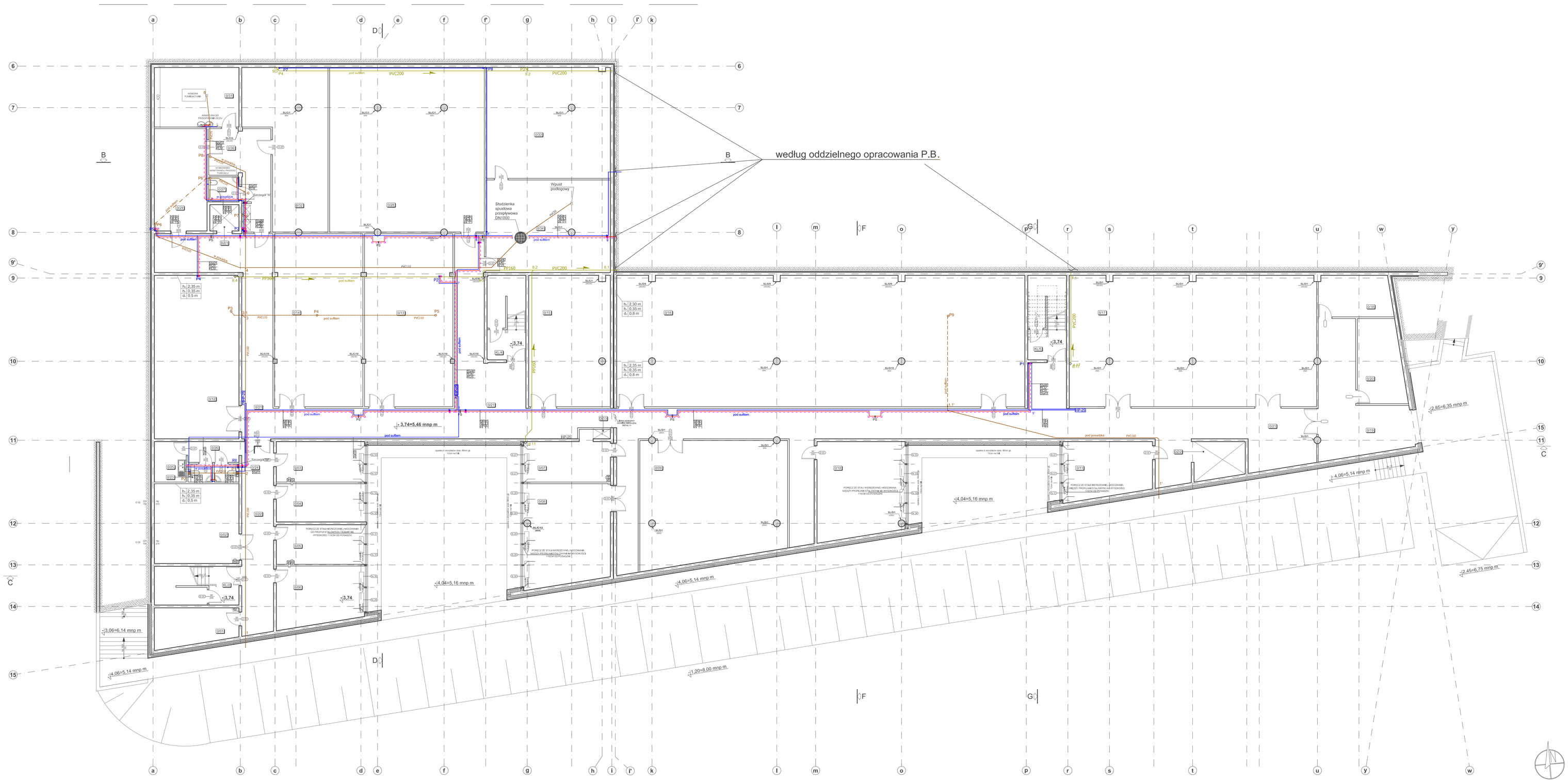

ZESTAWIENIE POWIERZCHNI:					
NR	NAZWA POMIESZCZENIA	pow.[m²]	RODZAJ POSADZKI	WYKOŃCZENIE ŚCIAN	SUFIT
0/01	SERWEROWNIA	15,79			
0/02	PRACOWNIA KONSERWATORSKA	35,14			
0/03	POM. BIUROWY ADMINISTRACJA - KIER. SZKOŁY	18,98			
0/04	ADMINISTRACJA - KIER. SZKOŁY	17,94			
0/05	ADMINISTRACJA - KIER. SZKOŁY	18,59			
0/06	ADMINISTRACJA - TECHNICZNA	26,98			
0/07	POM. BIUROWY	19,31			
0/08	INTROLIGATORNIA	46,54			
0/09	ZBIORY SPECJALNE	91,97			
0/10	PRACOWNIA REPRODUKCJI	44,29			
0/11	KONSERWATORNIA	26,11			
0/12	SKARBIEC	71,98			
0/13	MAGAZYN	79,24			
0/14	MAGAZYN	79,29			
0/15	MAGAZYN	55,71			
0/16	MAGAZYN	278,51			
0/17	MAGAZYN	168,52			
0/18	DOSTAWY - ROZŁADUNEK	15,72			
0/19	PRZEDSIONEK DOSTAWY	40,98			
0/20	BIURO DOSTAWY	19,60			
0/21	KORYTARZ	297,56			
0/22	KORYTARZ	31,91			
0/23	WC PRACOWNIKÓW	2,07			
0/24	WC PRACOWNIKÓW	2,13			
0/25	ANEKS SOCJALNY	6,72			
0/26	PRZEDSIONEK ANEKSU SOCJALNEGO	5,52			
0/27	WC +ŁAZIENKA	3,92			
0/28	POM. TECHNICZNE UWENTYLACJA WYCIĄGOWA KOMÓR	132,56			
0/29	PRZEDSIONEK KOMÓR PRZECIWPOŻAROWYCH	20,01			
0/30	PRZEDSIONEK PRZECIWPOŻAROWY - EWAKUACJA	15,14			
0/31	KOMORA DEZYNFEKCYJNA	26,23			
0/32	POMIESZCZENIE KLIMATYZACJI	56,98			
0/33	POM. TECHNICZNE - WENTYLACJA - NADMIAR POWIETRZA	71,80			
0/34	POM. TECHNICZNE - WODA-SANITARNA	59,99			
KL/3	KLATKA SCHODOWA	17,08			
KL/4	KLATKA SCHODOWA	17,08			
KL/5	KLATKA SCHODOWA	17,08			
DZ/1	DŹWIG OSOBOWY PRZYSTOSOWANY DLA OSÓB NIEPEŁNOSPRAWNYCH	000			
DZ/2	DŹWIG TOWAROWY	000			
DZ/3	DŹWIG TOWAROWY-MAŁY	000			
	RAZEM:	1962,97			

HP-25-hydranty przeciwpożarowe Ø25 z wężem półsztywnym. Spód wnęki na wysokości 67,5cm od powierzchni wykończonej posadzki.

SL/.../... -Słup żelbetowy. Szczegóły w projekcie konstrukcji.

RZUT KONDYGNACJI 0

LEGENDA:

- zimna woda — INSTALACJA ZIMNEJ WODY WYKONAĆ Z RUR STALOWYCH ŚREDNIO OCYNKOWANYCH. PRZEWODY ROZDZIELCZE PROWADZIĆ W POSADZCE.
- ciepła woda
- cyrkulacja — INSTALACJA CIEPŁEJ WODY WYKONAĆ Z RUR 3-WARSTWOWYCH PE (np. Tiplik-Akpex) PRZEWODY ROZDZIELCZE PROWADZIĆ W POSADZCE.
- kanalizacja sanitarna
- kanalizacja deszczowa
- P1 — pion wodny
- P1 — pion kanalizacji sanitarnej
- P1 — pion kanalizacji deszczowej
- HP-25 — hydrant p.pożż z wężem dł. 30m

Szczegół "A"

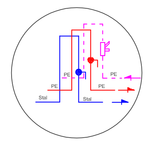

OCIEPLENIE SANITARIATÓW
Zawory kulowe (zimna woda 3 i ciepła 2) zawór cyrkulacyjny ciepłej wody 4 oraz zawór 5 (ciepła woda do zlewozmywaków) zaworem kulowym zamontować w skrzynce wnękowej o wymiarach 35x30cm

Szczegół "B"

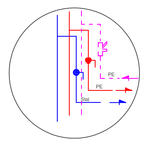

OCIEPLENIE SANITARIATÓW
Zawory kulowe (zimna woda 3 i ciepła 2) zawór cyrkulacyjny ciepłej wody 4 oraz zawór 5 (ciepła woda do zlewozmywaków) zaworem kulowym zamontować w skrzynce wnękowej o wymiarach 35x30cm

EKOBUD
PRZEDSIĘBIORSTWO PROJEKTOWO-BUDOWLANE "EKOBUD" s.c.
Dmoskin Drugi nr 89 B, 84-040 Dmoskin
PRACOWNIA PROJEKTOWA:
93-312 Łódź, ul. Tuszyńska 155

PROJEKT:

BIBLIOTEKA

AKADEMICKA Z CENTRUM AUDYTORYJNO-INFORMACYJNYM

LOKALIZACJA INWESTYCJI: ul. Grudzińskiego 81-103 Gdynia
Działki nr 57/2 KM 126
obrębie Gdynia (na terenie zamkniętym)

TYTUŁ RYSUNKU:

RZUT KONDYGNACJI 0

SKALA: 1:100

DATA: LUTY 2009

FAZA: PW

BRANŻA:	KOMPETENCJA I BETALACJA WODNA-KAN		PODPIS:
PROJEKTANT: mgr inż. Janusz Tuzlikiewicz		upr. proj. nr 78/91/Wł., 192/92/Wł., 129/93/Wł. w LODiBS-4/97/05 e- mail: ekobud@poczta.onet.pl	
MEDYNY PROJ.: mgr inż. Jakub Mik			
SPRAWDZAJĄCY: mgr inż. Jacek Wiśniewski		upr. proj. 52/90/Kat., 229/90/Wł., 177/90/Wł., 379/91/Wł. w LODiBS-3/99/05 e- mail: ekobud@poczta.onet.pl	

NR RYSUNKU: W/01

NR STRONY: W/13