

LEGENDA

- PROJ. JEZDNI - BET. ASFALTOWY
- PROJ. DOJŚCIA - PŁYTA BET. SZARA 50x50x7cm
- PROJ. POWIERZCHNIE POZOSTAŁE - KOSTKA BET. TYPU HOLLAND, SZARA
- REMONT ISTN. NAWIERZCHNI - KOSTKA BET. TYPU HOLLAND, GRAFITOWA
- PROJ. MIEJSCA POSTOJOWE - KOSTKA BET. GRAFITOWA TYPU HOLLAND (LINIE SEGR. - KOSTKA SZARA)
- PROJ. POSZERZENIE - KOSTKA BET. GRAFITOWA TYPU HOLLAND
- PROJ. MIEJSCE POST. ZAREZERW. - KOSTKA MALOWANA NA NIEBIESKO
- ZIELEŃCIE
- ISTN. UTWARDZENIE TERENU
- KRAWĘŻNIK BET. 20/30 - ODKRYCIE 12CM
- KRAWĘŻNIK BET. 20/30 - ODKRYCIE 2CM
- OBRIEŻE BET. 8/30
- LINIE NAWIĄZAŃ (BRAK KRAWĘŻNIKÓW I OBRIEŻY)
- PALISADA BETONOWA

WODOCIĄG MIĘDZY KRAKOWA
30-100 KRAKOW, ul. Drogowa 1
DZ. 12 42 4 100
REGON 140714, NIP 6750000065
KRS 0000000000, BDO 0007387 (22)

Załącznik do pisma
IT. 6240.416.2022

St. REFERENT
ds. Technicznych
Antos
Bernadetta Antos

STARZYSZ INSPEKTOR
ds. Technicznych
Justyna Maziejska

ITD. 6261.26.2023

WMK S.A. Dział Dokumentacji i Odbiorów
stwierdzają, że w załączonej dokumentacji
posiadają następujące uzbrojenie:
sieć wodociągowa: Ø 150 PE 100, Ø 160 PE 100, Ø 180 PE 100
sieć kanalizacyjna: Ø 150 PE 100, Ø 160 PE 100, Ø 180 PE 100
Trasy w/w sieci naniesiono zgodnie/niezgodnie z dokumentacją posiadaną przez WMK S.A. w opisie
Rzędne dna kanału naniesiono zgodnie/niezgodnie z dokumentacją posiadaną przez WMK S.A. w opisie
Kraków, dnia 18.01.2023r.

os. Oświecenia 24/3, 31-636 Kraków
tel: 0 607 57 80 80, 0 603 68 34 31
e-mail: biuro@technmainz.pl
www.technmainz.pl

Firma inżynierska
TECHMA
NIP 828-167-63-68 REGON 120002807

Zad. inwest./Objekt budowy:

PRZEBUDOWA, WRAZ Z BUDOWĄ NOWYCH MIEJSC POSTOJOWYCH, ULICY WEWNĄTRZOSIEDLowej NA OSIEDLU KRAKOWIAKÓW POZAWSZY OD WIJAZDU Z UL. MOŚCICKIEGO PRZY BŁOKU NR 44 WZDŁUŻ CAŁEGO OSIEDLA DO UL. BULWAROWEJ W KRAKOWIE

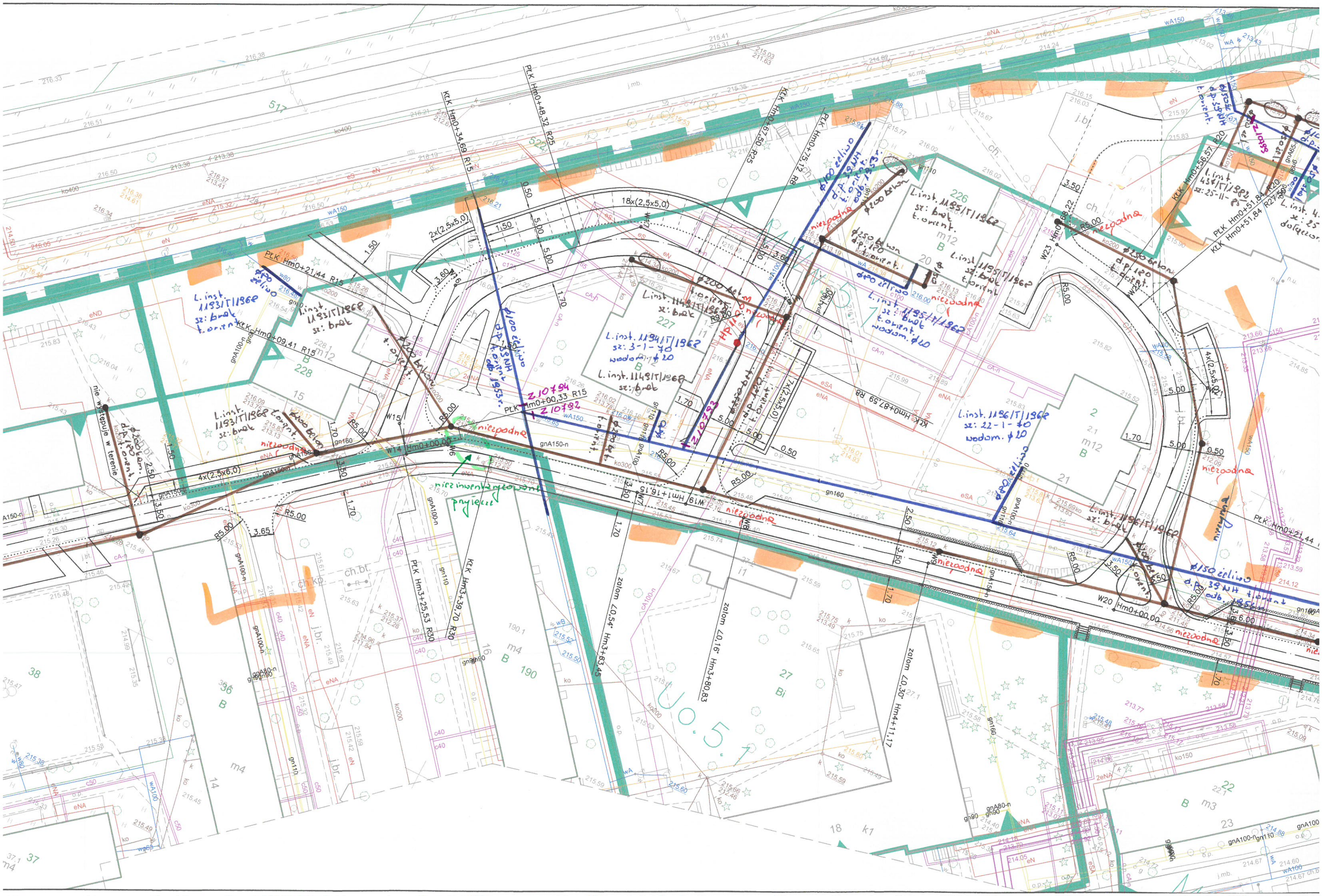
Inwestor: GMINA MIEJSKA KRAKÓW - ZARZĄD DRÓG MIASTA KRAKOWA

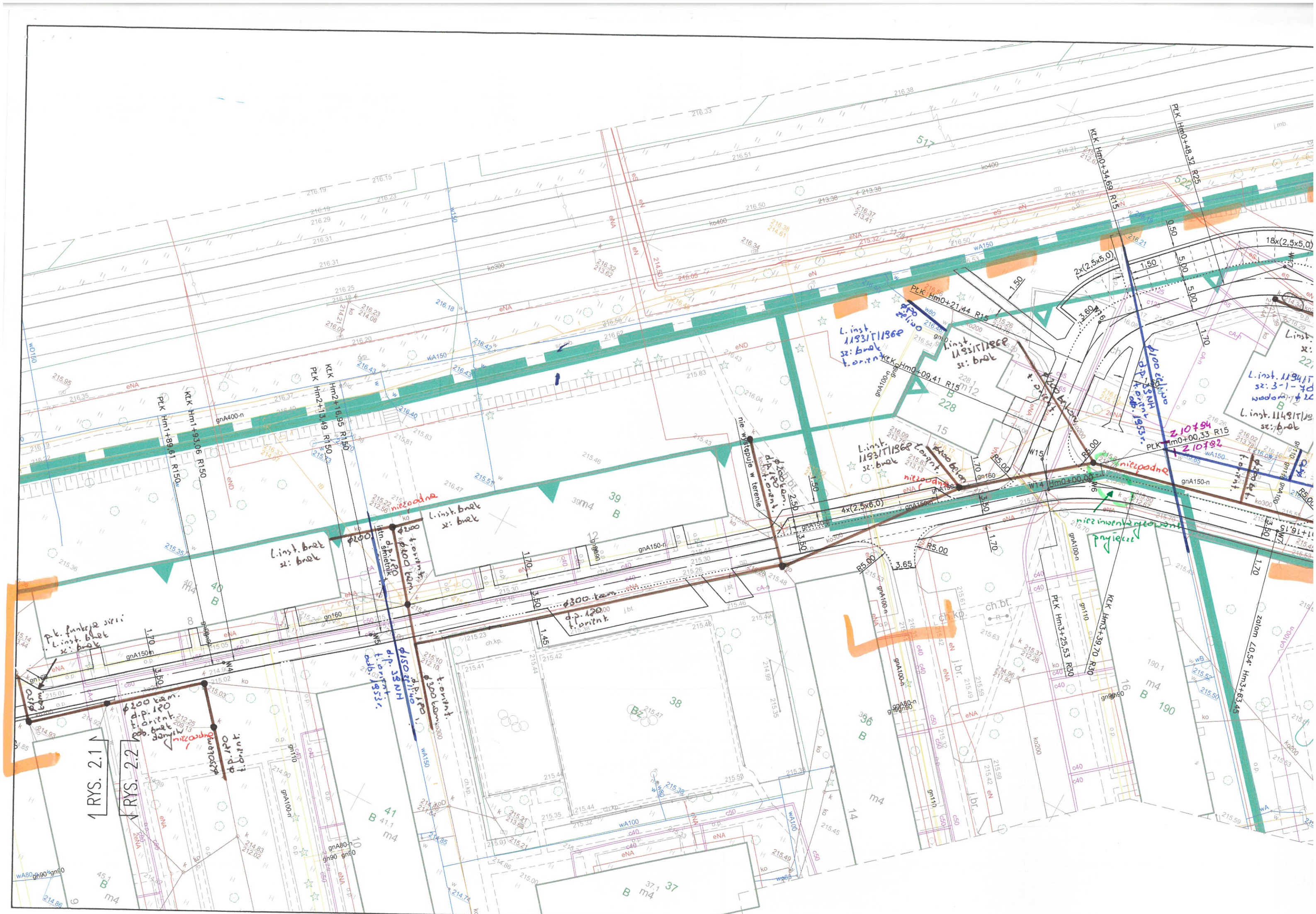
Miejscowość/Adres: KRAKÓW, OS. KRAKOWIAKÓW

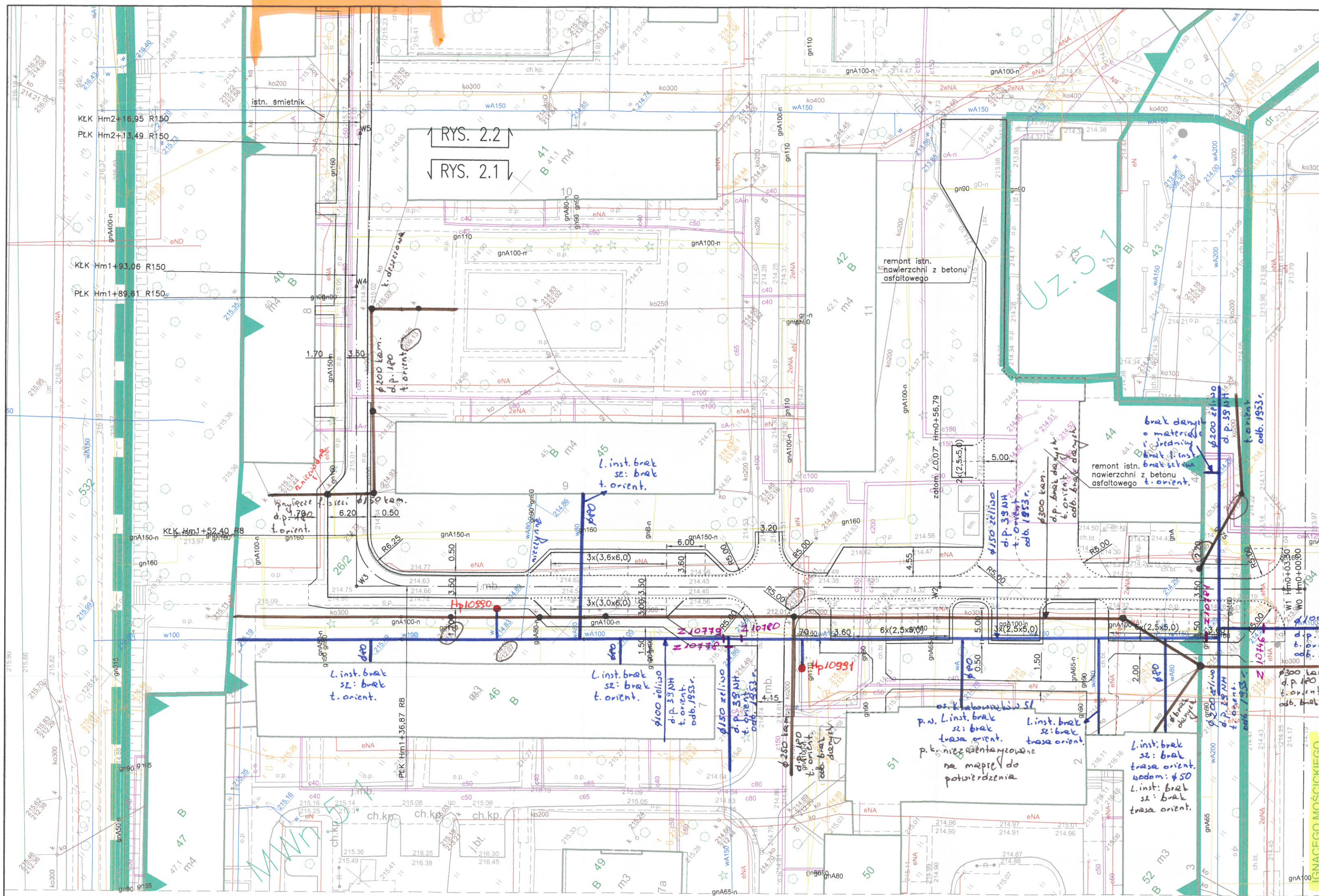
Nazwisko	Spec./nr upraw.	Data	Podpis	Budowa:	DROGI
Opracował:		11.22r.			
MARTA MARDYLA					
Projektował:		11.22r.			
MACIEJ MADRO					
Stadium proj.:					
Koncepcja					

Przedmiot rysunku: PLAN SYTUACYJNY

Skala: 1:500







KLK Hm2+16.95 R150
PLK Hm2+13.49 R150

↑ RYS. 2.2 ↓
↓ RYS. 2.1 ↑

KLK Hm1+93.06 R150
PLK Hm1+89.61 R150

KLK Hm1+52.40 R8

PLK Hm1+36.87 R8

remont istn.
nawierzchni z betonu
asfaltowego

remont istn.
nawierzchni z betonu
asfaltowego

or. k. na nowym SŁ.
p.n. L. inst. brak
sz: brak
trasa orient.
p.k. niezrealizowane
na mapie do
potwierdzenia

L. inst. brak
sz: brak
trasa orient.
wodom: $\phi 50$
L. inst. brak
sz: brak
trasa orient.

IGNACEGO MOŚCICKIEGO

Szkic przykonawczy przyłączy kanalizacyjnych Budyniec mieszkalny os. Krakowskie

