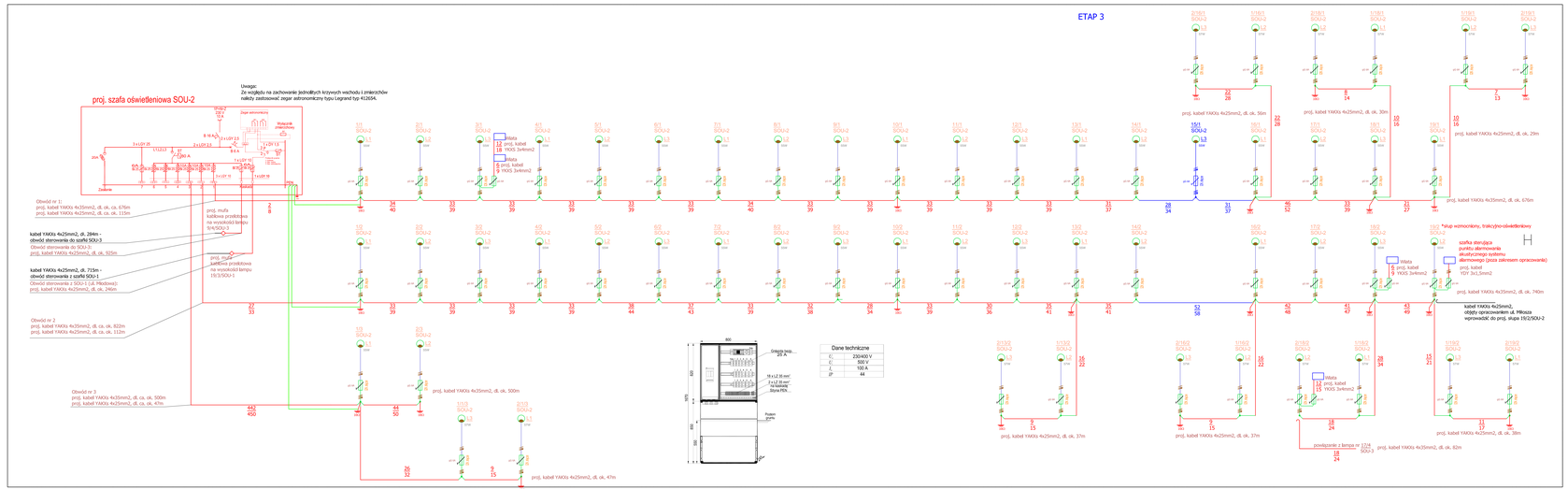

Oświetlenie uliczne:

Oprawa:	Oprawa LED zgodnie z załączonymi wytycznymi
Źródło:	LED
Słupy:	stalowe ocynkowane h=8m grubość ścianki 4mm wierzchołek fi 60mm
Posadowienie:	grunt
Wysięgnik:	jednoramienny stalowy ocynkowany kątowo-łukowy WKŁ

l	= 1.5m
h	= 1m
H	= 8m
δ	= 15°

Doświetlenie przejść dla pieszych:

Oprawa:	Oprawa LED zgodnie z załączonymi obliczeniami
Źródło:	LED 57W
Słupy:	stalowe ocynkowane h=6 lub 7m grubość ścianki 4mm wierzchołek fi 60mm
Posadowienie:	grunt
Wysięgnik:	brak lub jednoramienny stalowy ocynkowany kątowy mały WKM

l	= zgodnie z tabelą w opisie
h	= zgodnie z tabelą w opisie
H	= 6m lub 7m
δ	= 0°

UWAGI:
- układ sieci TN-C
- przy oznaczonych opraweach należy usłyć udom powierzchniowy w rowie wzdłuż projektowanych kabli, z płaskownika Fe-Zn 25x4 o długości l=20m

proj. kabel YAKXs 4x25/35mm2

bednarka Fe-Zn 25x4



OCHRONA PRZECIWPORAŻENIOWA POPRZEZ SZYBKIE SAMOCZYNNE WYŁĄCZENIE ZASILANIA W UKŁADZIE SIECI TN-C

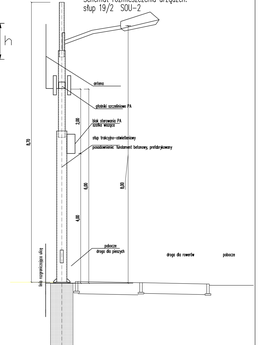

PROJEKT WYKONAWCZY	
RODZAJ OPRACOWANIA:	TOM 3: Oświetlenie uliczne
NAZWA ZADANIA NADRZĘDNEGO: PROJEKT ZAMIERZANEJ INWESTYCJI:	Przebudowa ulic Andersena, Północnej, Wapiennej
NAZWA OBIEKTU BUDOWLANEGO:	ul. Andersena, Północna
PROJEKTANT:	Igor Żuk (MS/GI/30 w specjalności sieci i instalacje elektryczne
PROJEKTANT SPRAWDZAJĄCY:	mgr inż. Tomasz Tkaczenko (AR/0.0001/0 w specjalności sieci i instalacje elektryczne
DATA OPRACOWANIA RYSUNKU:	Szczecin, 05 2024 r.
SKALA:	
TYTUŁ RYSUNKU:	Schemat ideowy oświetlenia ulicznego – SOU-2
NR RYSUNKU:	5